



**ESTADO DO MARANHÃO
SECRETARIA DE ESTADO DA SEGURANÇA PÚBLICA
CORPO DE BOMBEIROS MILITAR DO MARANHÃO
DIRETORIA DE ENSINO E PESQUISA**

Ofício Circular nº 008/2019/D.E.P./CBMMA

São Luís/MA, 14 de março de 2019.

**Aos Senhores,
Alunos inscritos nos Cursos EAD CAS, CEFS E CEFC 2019.**

Assunto: Instruções de acesso à plataforma EAD.

Anexos: Anexo 1.0 - Me cadastrando na plataforma EAD;
Anexo 2.0 - Recuperação de senha na plataforma;
Anexo 3.0 – Como validar a matrícula nos cursos.

Senhores alunos,

Com os melhores cumprimentos, comunico as Vossas Senhorias que os Candidatos ao CAS 2019, CEFS 2019 e CEFC 2019, que enviaram suas inscrições para a Diretoria de Ensino e Pesquisa foram inscritos em seus respectivos cursos.

Outrossim, informo que os candidatos supracitados devem acessar a plataforma para validar sua matrícula.

As instruções para o acesso à plataforma encontram-se em anexo, em caso de dúvidas entrar em contato com a 1ºTEN QOCBM Priscilla, através do número (098) 988262909.

Atenciosamente,

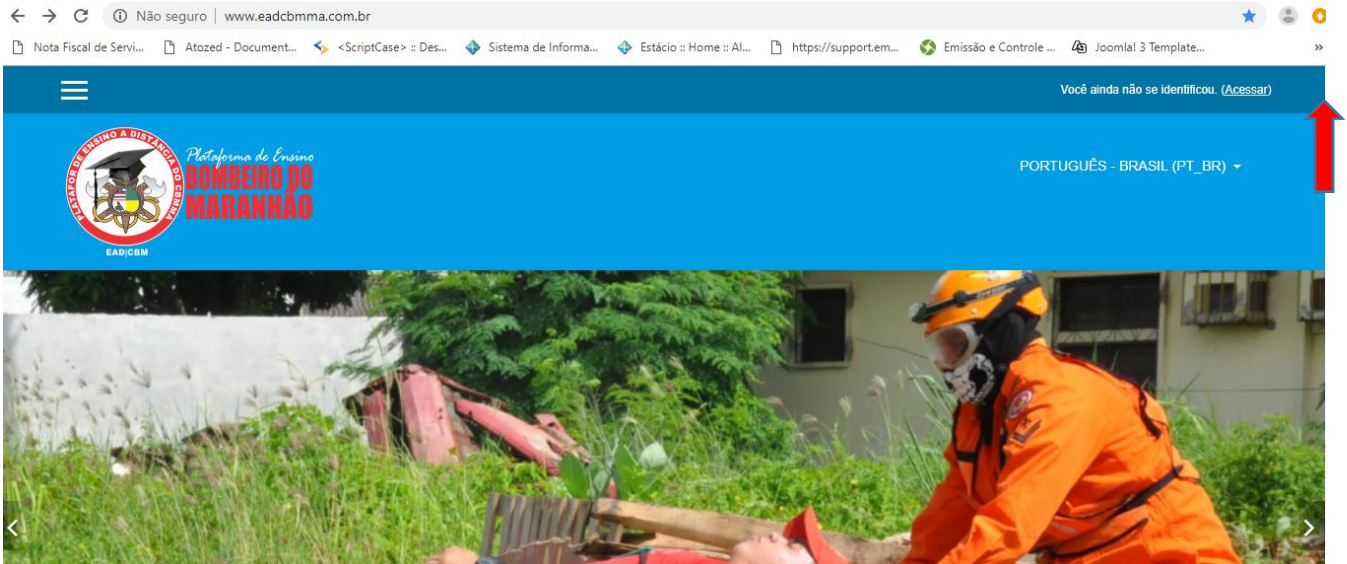
Sandro Luís Silva **Saraiva** – Coronel QOCBM
Diretor de Ensino e Pesquisa do CBMMA

ANEXO 1.0 – ME CADASTRANDO NA PLATAFORMA EAD

Para ter acesso a plataforma EAD e seus cursos, os militares do CBMMA devem estar devidamente cadastrados, e através de seu login e senha conseguirão acesso à plataforma.

- Passos para realização do cadastro:

1 - Acessar o endereço www.eadcbmma.com.br e no canto superior direito clicar em acesso;



2- Clicar no botão criar uma conta;



3- Na tela seguinte preencha os campos identificação do usuário com seu CPF sem os pontos e hífen, crie uma senha observando as dicas, depois é só preencher o restante dos campos:

- A senha deve ter ao menos 8 caracteres, ao menos 1 dígito(s), ao menos 1 letra(s) minúscula(s), ao menos 1 letra(s) maiúscula(s), no mínimo 1 caractere(s) não alfanuméricos, como *, -, ou #.

The screenshot shows a registration form with the following fields and instructions:

- Identificação de usuário:** A text input field with a red information icon to its left. A red arrow points to the field.
- Senha:** A text input field with a red information icon to its left. A red arrow points to the field.
- Instructions:** A text block between the fields stating: "A senha deve ter ao menos 8 caracteres, ao menos 1 dígito(s), ao menos 1 letra(s) minúscula(s), ao menos 1 letra(s) maiúscula(s), no mínimo 1 caractere(s) não alfanuméricos, como *, -, ou #."
- Section Header:** "Mais detalhes" in red text.
- Endereço de email:** A text input field with a red information icon to its left.
- Confirmar endereço de e-mail:** A text input field with a red information icon to its left.
- Nome:** A text input field with a red information icon to its left.

- No final ao clicar em cadastrar novo usuário aparecerá uma janela informando que foi enviado uma mensagem para seu e-mail com as instruções para ativar sua conta, verifique sua caixa de e-mail se não encontrar verifique se não conta como spam ou lixo eletrônico.

Sistema de Ensino a Distância do CBMMA

[Página inicial](#) / [Confirmar seu registro](#)


Uma mensagem foi enviada para o seu endereço **beniltonrs@gmail.com**

Esta mensagem contém instruções para completar a sua inscrição.

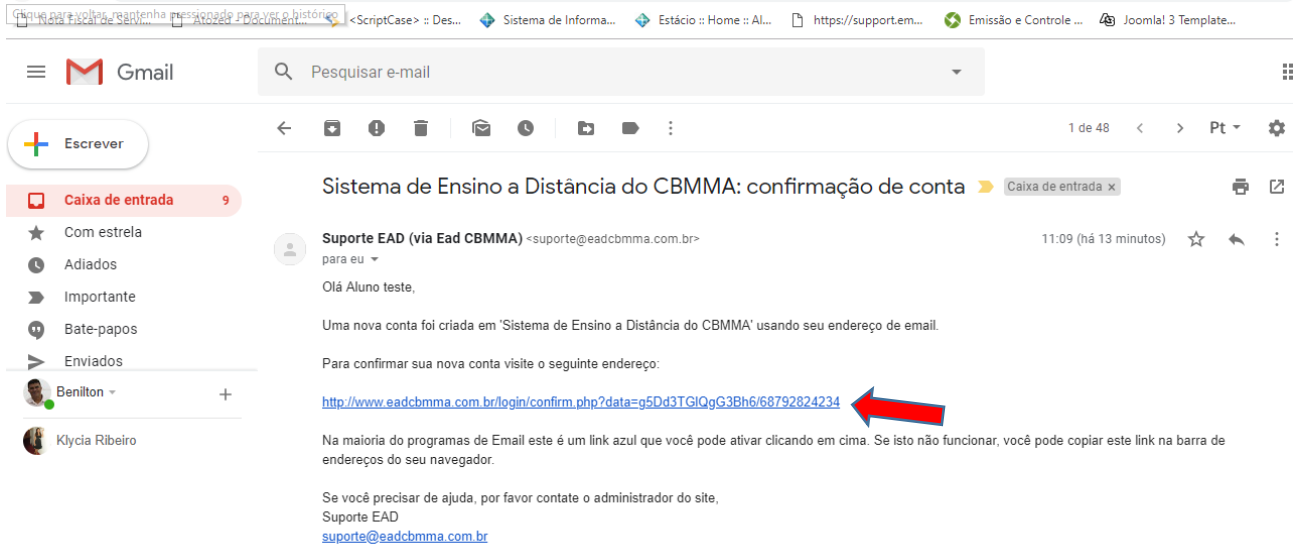
Se você encontrar dificuldades contate o administrador.

CONTINUAR

- E-mail enviado



- Clique no link para ativar sua conta



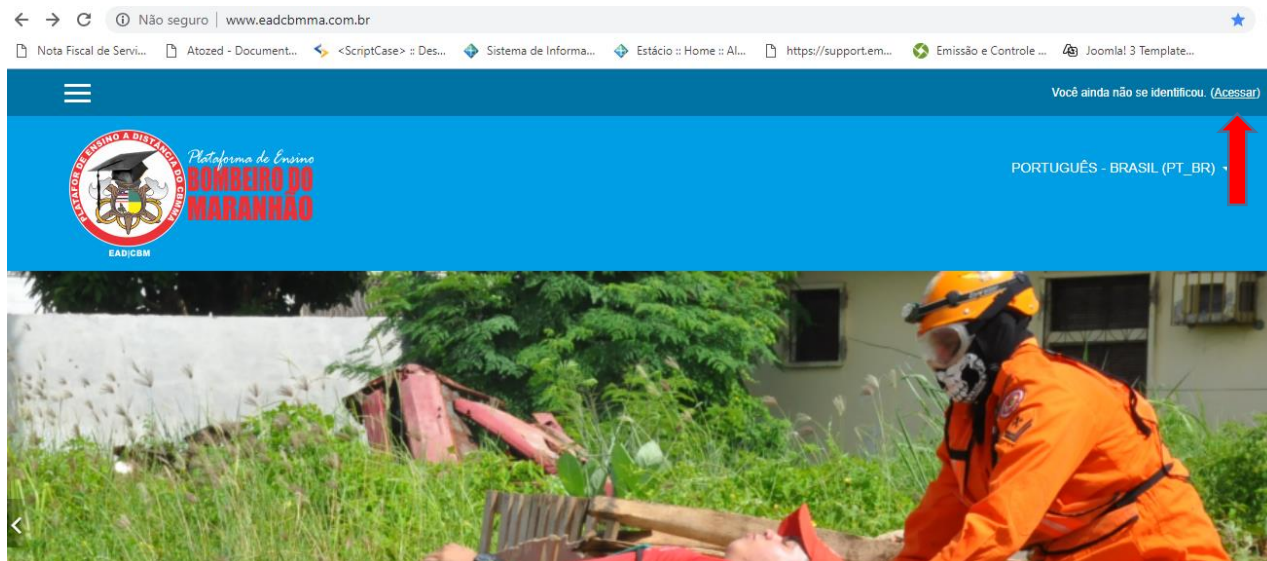
- Ao clicar no link abre a seguinte janela confirmando seu cadastro, então só clique no botão continuar.



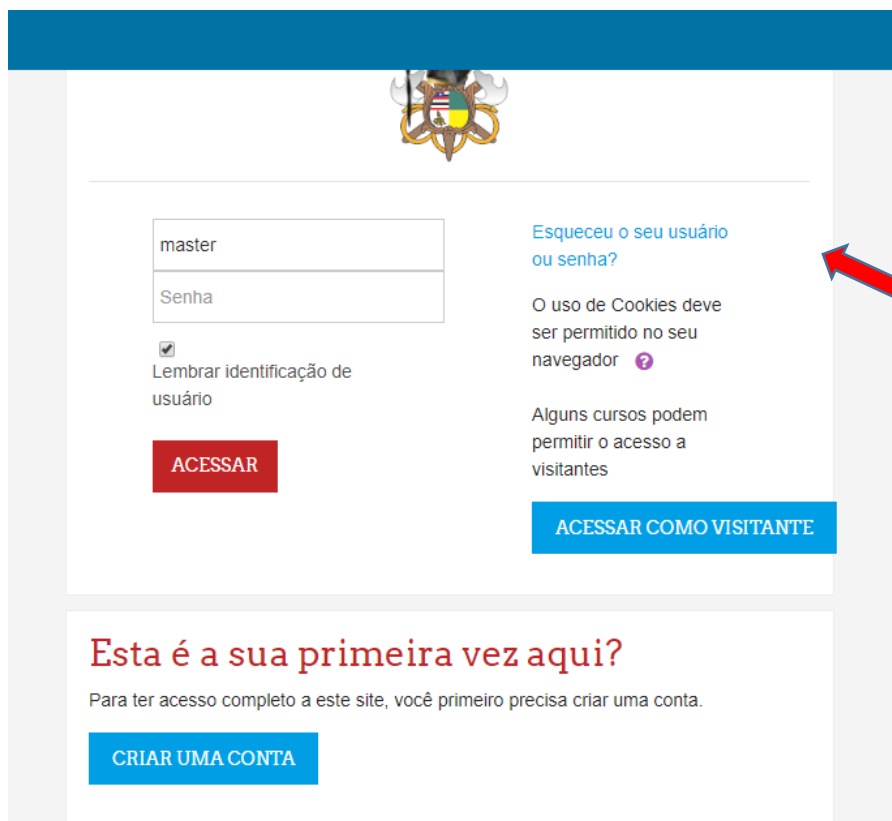
ANEXO 2.0 – RECUPERAÇÃO DE SENHA NA PLATAFORMA

Para realizar a recuperação da senha e voltar a ter acesso a plataforma EAD e seus cursos, os militares do CBMMA devem fazer o seguinte procedimento:

1 - Acessar o endereço www.eadcbmma.com.br e no canto superior direito clicar em acesso;



2- Clicar no link “esqueceu seu usuário ou senha?”;



3- Na janela seguinte escolha recuperar a senha usando a identificação do usuário (CPF) ou e-mail, recomendo usar o e-mail:

Para redefinir sua senha, preencha seu usuário ou seu email abaixo. Se sua conta for encontrada no banco de dados, um email será enviado para seu endereço de email, com as instruções sobre como restabelecer seu acesso.

Buscar por identificação de usuário

Identificação de usuário

BUSCAR

Buscar pelo endereço de email

Endereço de email

BUSCAR



4- Em seguida aparecerá a mensagem uma mensagem e clique em continuar;

Sistema de Ensino a Distância do CBMMA

[Página inicial](#) / [Acessar](#) / [Senha esquecida](#)

Se o usuário e o email estiverem corretos um email deve ter sido enviado a você.

Este email contém fáceis instruções para confirmar e completar a alteração de senha. Em caso de dificuldades, contate o administrador do site.

CONTINUAR



5- Em seguida abra seu e-mail localize o e-mail do suporte EAD e clique no link para recuperar a sua senha.

Sistema de Ensino a Distância do CBMMA: pedido de redefinição de senha

Caixa de entrada x

Suporte EAD (via Ead CBMMA) <suporte@eadcbmma.com.br>
para eu ▾

11:45 (há 3 minutos)

Oi Aluno,

Um pedido de redefinição de senha foi solicitada para a sua conta '68792824234' no site Sistema de Ensino a Distância do CBMMA.

Para confirmar este pedido e definir uma nova senha para sua conta, por favor, acesse o seguinte link:

http://www.eadcbmma.com.br/login/forgot_password.php?token=qGmUd2gZULSLwV1kkXkQCmC63TtH5E5r
(Este link é válido por 30 minutos a partir do momento que esta redefinição foi solicitada)



Se esta redefinição de senha não foi solicitada por você, ignore este e-mail.

Se precisar de ajuda, entre em contato com o administrador,

Suporte EAD

6- Agora é só cadastrar sua nova senha.

Digite sua nova senha abaixo e salve as alterações.

Definir senha

Identificação de usuário

68792824234

A senha deve ter ao menos 8 caracteres, ao menos 1 dígito(s), ao menos 1 letra(s) minúscula(s), ao menos 1 letra(s) maiúscula(s), no mínimo 1 caractere(s) não alfa-numéricos, como *, -, ou #.

Nova senha




Nova senha (novamente)



SALVAR MUDANÇAS

CANCELAR

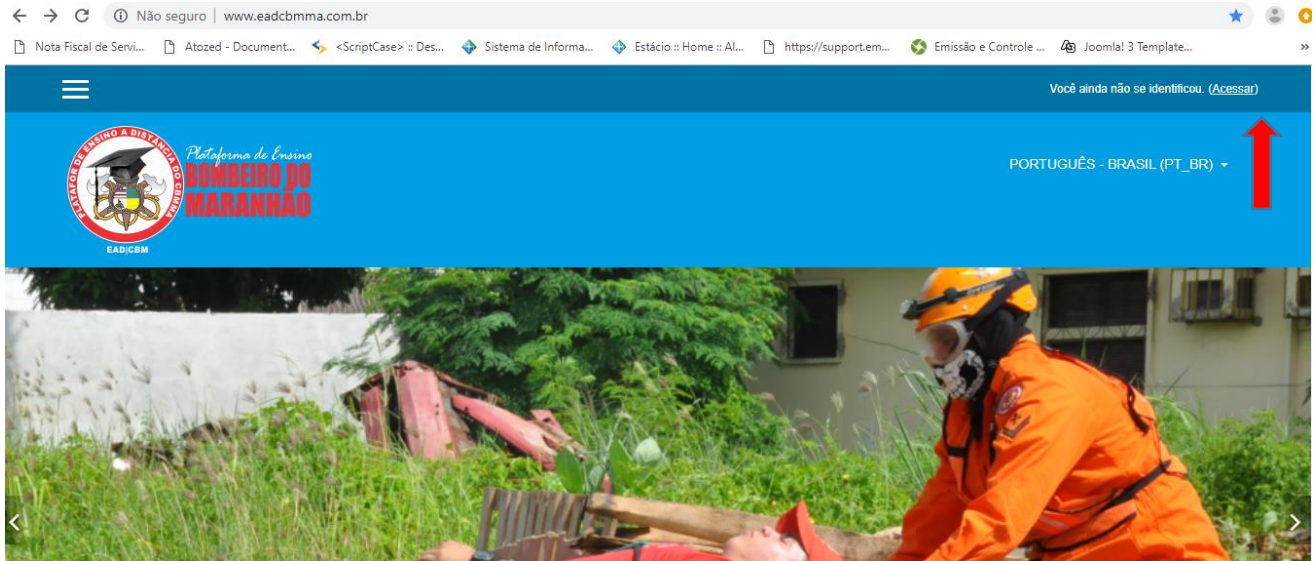
Este formulário contém campos obrigatórios marcados com 

7- Observe o formato da senha a ser obedecida.

ANEXO 3.0 – COMO VALIDAR A MATRÍCULA NOS CURSOS

Para validar sua matrícula em um curso você precisará de uma chave de acesso do mesmo e seguir os passos abaixo:

1 - Acessar o endereço www.eadcbmma.com.br e no canto superior direito clicar e realizar seu acesso, você deverá estar devidamente cadastrado.



2- Na janela principal do site clique no curso que deseja validar sua matrícula.



3- Como exemplo vamos clicar no CEFS, então aparecerá a tela abaixo e você irá colocar a chave de inscrição fornecida pela Diretoria de Ensino e Pesquisa, e depois é só clicar em escreva-se.

Chaves de inscrição:

CAS: CAS2019

CEFS: CEFS2019

CEFC: CEFC2019

Opções de inscrição

Curso Especial de Formação de Sargentos



INSCRIÇÃO CEFS

Chave de inscrição

INSCREVA-ME

4- Prontinho sua Inscrição foi realizada.

Observação: A coordenação do curso depois fará uma consulta e poderá retirar do curso os militares que não enviaram sua inscrição para a DEP – Diretoria de Ensino e Pesquisa.